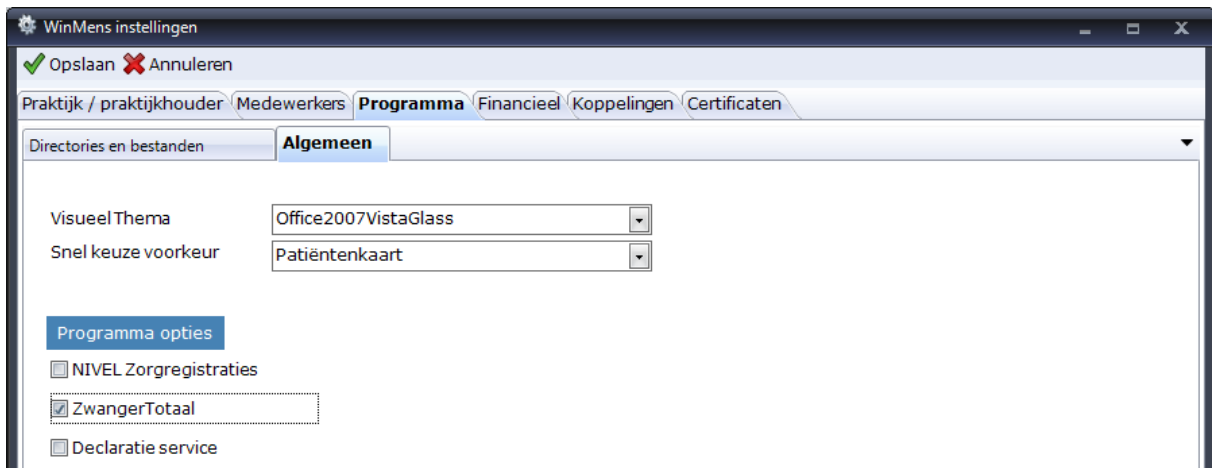


Zwanger Totaal

Om de import module ZwangerTotaal in WinMens te gebruiken kunt u bij Bestand, WinMens instellingen op het tabblad programma het hokje ZwangerTotaal aanvinken. Deze staat onder het kopje Programma opties op de tab Algemeen.



Nadat WinMens opnieuw opgestart is kunt u in het hoofdmenu van WinMens bij Patiënten een extra knop zien staan **[ZwangerTotaal]**.



*** Onderstaande is geen onderdeel van WinMens ***

Maar om een goed beeld te kunnen geven melden we dit zoals wij dit hebben begrepen.

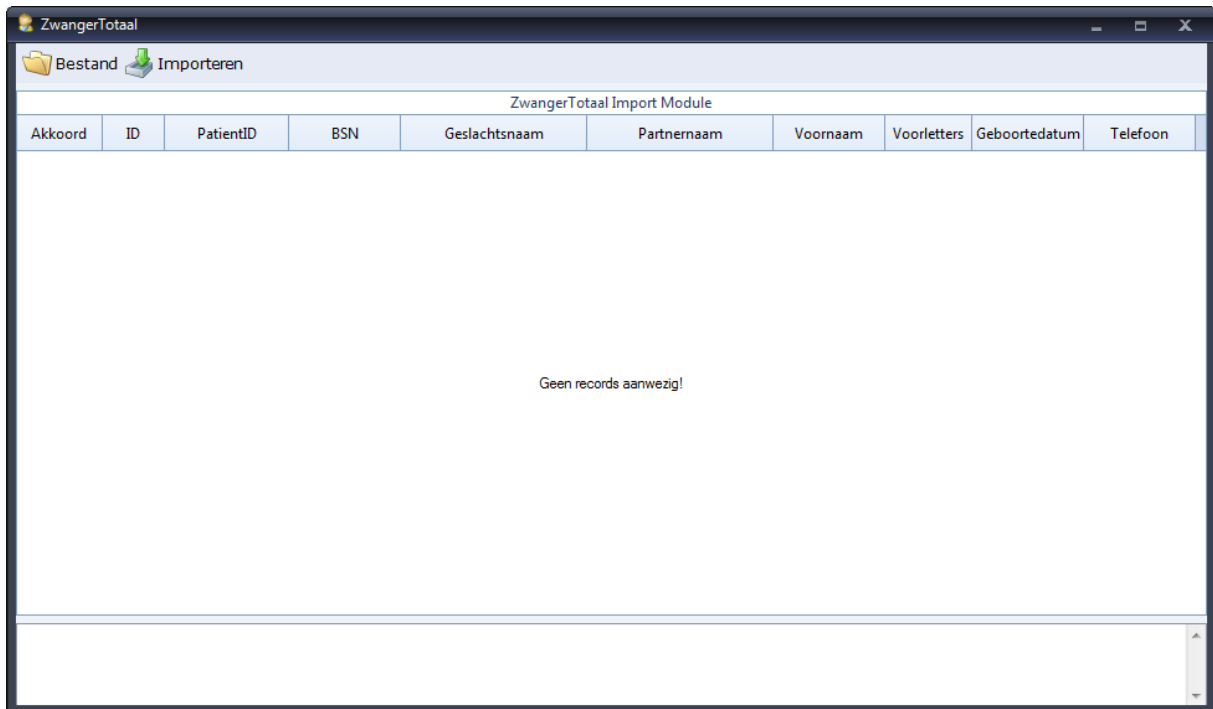
De therapeut ontvangt een e-mail bericht, met daarin de vermelding dat er een patiënt zich heeft aangemeld op de website. De therapeut gaat dan naar de site toe, logt in en haalt de desbetreffende gegevens op.

Dit zal zijn in de vorm van een bestand. Dit bestand zal de desbetreffende therapeut op haar of zijn computer moeten opslaan. Ons advies is maak hier een map speciaal voor aan.

*In het bestand staat 1 of meerdere patiënten met de ingevulde gegevens. Dit bestand is gecodeerd en kan niet gelezen worden. Het bestand heeft de extensie ***.zwt**.*

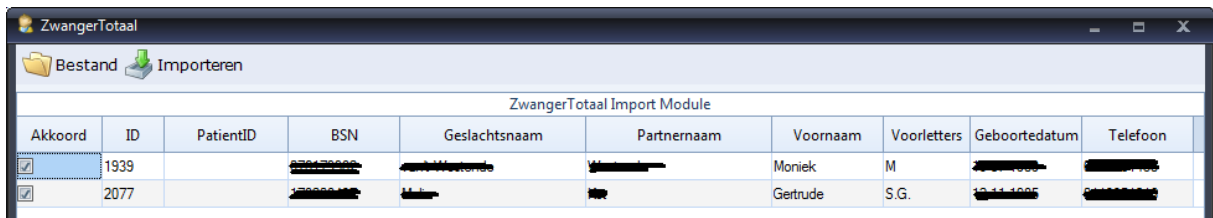
Vervolg in WinMens

Als het bestand is opgeslagen op de computer dan moeten de gegevens nog in WinMens worden ingelezen. U gaat dan via het menu Patiënten met de knop **[ZwangerTotaal]** naar het importscherm toe. Als u dit scherm opstart zijn er geen regels te zien.



Om het opgeslagen bestand in te kunnen lezen klikt u op de knop **[Bestand]**.
 Er opent een venster waarmee u het bestand kunt opzoeken (Windows verkennen).
 Standaard wordt de verkennen geopend met de voorgeprogrammeerde extensie ***.zwt**.
 Zodra u het bestand geselecteerd heeft klikt u op de knop **[Openen]** of u dubbelklikt op het bestand.

Er wordt vervolgens een regel toegevoegd aan het scherm. U kunt meerdere bestanden inlezen voordat u verder gaat.



Het bestand is nu ingelezen maar nog niet verwerkt in patiëntenkaart en dossier.
 Om dit te verwerken moet u de gegevens importeren.
 Alles wat een vinkje heeft in de kolom Akkoord wordt geïmporteerd. Wilt u een regel niet importeren dan kunt u eerst het vinkje uitzetten met de linker muistoets (enkelklik) daarna klikt u op de knop **[Importeren]**. Als u de vraag die u vervolgens krijgt met Ja beantwoord dan krijgt u een melding met welke gegevens er geïmporteerd zijn.

Als een patiënt al in uw systeem staat, krijgt u daar bij het importeren van de patiënt via Zwanger Totaal een melding van.



Voor deze patiënten wordt in de bestaande patiëntenkaart een nieuwe verwijzing aangemaakt met een nieuw dossier waarin de geïmporteerde gegevens gezet worden. Staat deze patiënt niet (meer) op Actief dan moet u de patiëntenkaart zelf op Actief gaan zetten voor dat u de verwijzing aan kan gaan passen.